EDUTECH

EDUTECH PLATFORM — edutechplatform.com

ركن التلميذ — النشاط العلمي • المستوى الأول ابتدائي

لماذا تتغذى الحيوانات؟ + على ماذا تتغذى الحيوانات؟

الدرس 18 • الوحدة الخامسة • الأسبوع 24

المستوى الأول ابتدائي • النشاط العلمي • التعليم الصريح: تقديم، ثم نمذجة (أنا أفعل)، ثم ممارسة موجَّهة (نفعل معاً)، ثم ممارسة مستقلة (أنت تفعل) • الدرس التالي: كيف تتعرف الحيوانات غذاءها؟ + كيف تصل الحيوانات إلى مكان غذائها؟

أهداف الدرس

- أعرف لماذا تتغذى الحيوانات.
- أعرف على ماذا تتغذى الحيوانات.
- أسمي غذاء كل حيوان.

مخطط الدرس

1. لماذا تتغذى الحيوانات؟
2. على ماذا تتغذى الحيوانات؟
3. أجرّب وألاحظ: ماذا يأكل؟
4. النمذجة: أمثلة محلولة (أنا أفعل)
5. نمارس معاً (نفعل معاً)
6. تمارين مستقلة (أنت تفعل) مع الحلول
7. خلاصة

1. لماذا تتغذى الحيوانات؟

لاحظ الصورة.



الحيوانات تأكل لتكبر وتعيش.

تغذية الحيوان —
الحيوان يأكل ليكبر ويعيش.

- الحيوان يأكل ليكبر.
- الحيوان يأكل ليقوى.
- بلا غذاء يموت الحيوان.

مثال محلول —
البقرة تأكل العشب: تكبر وتقوى.

2. على ماذا تتغذى الحيوانات؟

لاحظ الصورة.



البقرة تأكل العشب والأسد يأكل اللحم.

غذاء الحيوانات —
غذاء الحيوانات مختلف.

- البقرة تأكل العشب.
- الأسد يأكل اللحم.

- الدجاج يأكل الحبوب.

مثال محلول —
الدجاج يأكل الحبوب: هذا غذاؤه.

3. أجرّب وألاحظ: ماذا يأكل؟

لاحظ الصورة، ثم جرّب بنفسك.



البقرة تأكل العشب والأسد يأكل اللحم.

- أنظر
- أصنف
- أقول
- الملاحظة: البقرة تأكل العشب والأسد يأكل اللحم.
- الاستنتاج: غذاء الحيوانات مختلف.

4. النمذجة: أمثلة محلولة (أنا أفعل)

شاهد كيف أفعل.

مثال 1 — النمو —
الحيوان يأكل ليكبر.

مثال 2 — القوة —
الحيوان يأكل ليقوى.

مثال 3 — العشب —
البقرة تأكل العشب.

مثال 4 — اللحم —
الأسد يأكل اللحم.

مثال 5 — الحبوب —
الدجاج يأكل الحبوب.

5. نمارس معاً (نفعل معاً)

أنجز مع أستاذك وزملائك.

- الحيوان يأكل ليكبر.
- الحيوان يأكل ليقوى.
- البقرة تأكل العشب.
- الأسد يأكل اللحم.
- الدجاج يأكل الحبوب.

أجب شفوياً: ما أهم فكرة تعلمتها؟

تمارين مستقلة (أنت تفعل)



البقرة تأكل العشب والأسد يأكل اللحم.

التمرين 1 — اختر الصورة الصحيحة
أي صورة تبين غذاء البقرة؟
الصورة أ: بقرة تأكل العشب.
الصورة ب: بقرة تأكل اللحم.

حل التمرين 1 — اختر الصورة الصحيحة
الصورة أ هي الصحيحة.

التمرين 2 — صل الصورة بالكلمة

صل: البقرة — العشب.

صل: الأسد — اللحم.

صل: الدجاج — الحبوب.

حل التمرين 2 — صل الصورة بالكلمة

البقرة — العشب.

الأسد — اللحم.

الدجاج — الحبوب.

التمرين 3 — صحيح أم خطأ

أ) الحيوان يأكل ليكبر.

ب) البقرة تأكل اللحم.

ج) الدجاج يأكل الحبوب.

حل التمرين 3 — صحيح أم خطأ

أ) صحيح.

ب) خطأ: البقرة تأكل العشب.

ج) صحيح.

التمرين 4 — أكمل الجملة

أكمل: الأسد يأكل .....

حل التمرين 4 — أكمل الجملة

الأسد يأكل اللحم.

التمرين 5 — لوّن

لوّن العشب بالأخضر.

حل التمرين 5 — لوّن

العشب أخضر.

التمرين 6 — وضعية

أعطى عمر عشباً للبقرة ولحماً للقط.

هل أحسن؟

حل التمرين 6 — وضعية

نعم، أحسن.

البقرة تأكل العشب والقط يأكل اللحم.

خلاصة

أقيّم نفسي

قبل أن تنتقل إلى الدرس التالي، تأكد أنك تستطيع أن:

- أعرف لماذا تتغذى الحيوانات.
- أعرف على ماذا تتغذى الحيوانات.
- أسمي غذاء كل حيوان.

إذا تعثرت في نقطة، أعد قراءة القسم الخاص بها.

ما يجب أن أتذكر

- الحيوان يأكل ليكبر.
- الحيوان يأكل ليقوى.
- البقرة تأكل العشب.
- الأسد يأكل اللحم.
- الدجاج يأكل الحبوب.

المصادر: كتاب التلميذ «الواضح في النشاط العلمي» — المستوى الأول ابتدائي (الدرس 18: لماذا تتغذى الحيوانات؟ + على ماذا تتغذى الحيوانات؟)؛ الواضح في النشاط العلمي (الدرس 18) — دليل الأستاذ: التوزيع السنوي الداخلي (ص. 46–47)؛ رقم صفحة كتاب التلميذ لم يُتحقق منه؛ دليل الأستاذ(ة)؛ المنهاج المنقّح (شتنبر 2020). التمارين من إعداد فريق المنصة انطلاقاً من الكتاب المدرسي والدليل، وليست منقولة حرفياً من الكتاب.