EDUTECH

EDUTECH PLATFORM — edutechplatform.com

ركن التلميذ — اللغة العربية • المستوى الأول ابتدائي

# يستقبل

الدرس 21 • الوحدة السادسة (اللعب والمرح) • الأسبوع 28 — تواصل شفهي

المستوى الأول ابتدائي • اللغة العربية • الوحدة 6: اللعب والمرح • الأسبوع 28 • مكوّن تواصل شفهي • التعليم الصريح: تقديم، ثم نمذجة (أنا أفعل)، ثم ممارسة موجَّهة (نفعل معاً)، ثم ممارسة مستقلة (أنت تفعل) • الدرس التالي: يودع

## أهداف الدرس

- أستمع إلى الحكاية بانتباه.
- أفهم مضمون الحكاية.
- أتحدث بكلماتي.
- أستعمل عبارات مهذبة.

## مخطط الدرس

1. التقديم: حكاية «وتعطلت الطائرات»
2. أفهم الحكاية
3. عبارات أستعملها
4. أتحدث بكلماتي
5. الحكاية في حياتي
6. النمذجة: أتحدث (أنا أفعل)
7. نمارس معاً (نفعل معاً)
8. تمارين مستقلة (أنت تفعل) مع الحلول
9. خلاصة

## 1. التقديم: حكاية «وتعطلت الطائرات»

لاحظ الصورة.



لاحظ الصورة: موضوع درسنا «وتعطلت الطائرات».

- أسمع حكاية «وتعطلت الطائرات».
- الطائرة تطير في السماء.
- تعطلت الطائرة فتوقفت.

## 2. أفهم الحكاية

ملخص الحكاية — من إعداد فريق المنصة على موضوع الكتاب.

- الطائرة تطير في السماء.
- تعطلت الطائرة فتوقفت.
- أتحدث عن الحكاية بكلماتي.

## 3. عبارات أستعملها

لاحظ الصورة.



لاحظ الصورة: أصدقاء يتحدثون.

- أتكلم بصوت واضح.
- أنظر إلى مستمعيّ.
- أستعمل عبارات مهذبة.

عبارات مهذبة —
كلمات جميلة عند التحدث.

## 4. أتحدث بكلماتي

- أبدأ بجملة عن الموضوع.
- أذكر الأفكار بالترتيب.
- أختم برأيي.

انتبه —
أتكلم بصوت واضح.

## 5. الحكاية في حياتي

- أحكي الحكاية لأسرتي.
- أحكي الحكاية لأصدقائي.

مثال — في حياتي —
الحكايات ممتعة ومفيدة.

## 6. النمذجة: أتحدث (أنا أفعل)

شاهد كيف أفعل.

مثال 1 — الفكرة —
الطائرة تطير في السماء.

مثال 2 — الفكرة —
تعطلت الطائرة فتوقفت.

مثال 3 — التحدث —
أتكلم بصوت واضح.

## 7. نمارس معاً (نفعل معاً)

أنجز مع أستاذك وزملائك.

- الطائرة تطير في السماء.
- تعطلت الطائرة فتوقفت.
- أتكلم بصوت واضح.

أجب شفوياً: ما عنوان الحكاية؟

## تمارين مستقلة (أنت تفعل)



أ



ب



ج

أي صورة تناسب موضوع الدرس؟

التمرين 1 — الصورة المناسبة
اختر الصورة المناسبة.

حل التمرين 1 — الصورة المناسبة

الصورة أ: شخصان يتحدثان — هي الصحيحة.

الصورة ب: غيمة تمطر.

الصورة ج: شمس ساطعة.

التمرين 2 — ما الفكرة؟

ما أهم فكرة؟

حل التمرين 2 — ما الفكرة؟

الطائرة تطير في السماء.

التمرين 3 — معاني الكلمات

اشرح معنى الكلمات.

طائرة

تعطلت

سماء

حل التمرين 3 — معاني الكلمات

طائرة: تطير في السماء.

تعطلت: توقفت عن العمل.

سماء: فوقنا.

التمرين 4 — رتّب

أ أتكلم بصوت واضح.

ب الطائرة تطير في السماء.

ج تعطلت الطائرة فتوقفت.

حل التمرين 4 — ترتيب

الطائرة تطير في السماء.

تعطلت الطائرة فتوقفت.

أتكلم بصوت واضح.

التمرين 5 — التحدث

عبّر شفوياً عن موضوع الحكاية.

حل التمرين 5 — التحدث

الطائرة تطير في السماء.

التمرين 6 — الإنتاج

عبّر في جملة واحدة عن رأيك.

حل التمرين 6 — الإنتاج

أكتب جملة واحدة واضحة.

## خلاصة

أقيّم نفسي

قبل الدرس التالي، قل: نعم أو قليلاً أو لا.

- أستمع إلى الحكاية بانتباه.
- أفهم مضمون الحكاية.
- أتحدث بكلماتي.

إذا قلت «قليلاً» أو «لا»، أعد قراءة القسم.

ما يجب أن أتذكر

- الطائرة تطير في السماء.
- تعطلت الطائرة فتوقفت.
- أتكلم بصوت واضح.
- أستعمل عبارات مهذبة.

المصادر: كتاب التلميذ «المفيد في اللغة العربية» — السنة الأولى ابتدائي (الدرس 21: يستقبل)؛ رقم صفحة الدرس في هذا المرجع لم يُتحقق منه؛ دليل الأستاذ(ة) للمرجع؛ المنهاج الدراسي المنقّح للتعليم الابتدائي (طبعة شتنبر 2020). التمارين والأمثلة من إعداد فريق المنصة انطلاقاً من الكتاب المدرسي والدليل، وليست منقولة حرفياً من الكتاب. ملخصات النصوص والحكايات الواردة في هذا الدرس — إن وجدت — من إعداد فريق المنصة على موضوع الكتاب، وليست نصوص الكتاب حرفياً؛ نص الكتاب الكامل يُقرأ من كتاب التلميذ.