EDUTECH

EDUTECH PLATFORM — edutechplatform.com

ركن التلميذ — الرياضيات • المستوى الأول ابتدائي

اليوم، الأسبوع، الشهر، السنة

الدرس 26 • الوحدة السادسة • الأسبوع 28 — اليوم والأسبوع والشهر والسنة

المستوى الأول ابتدائي • الرياضيات • التعليم الصريح: تقديم، ثم نمذجة (أنا أفعل)، ثم ممارسة موجَّهة (نفعل معاً)، ثم ممارسة مستقلة (أنت تفعل) • الدرس التالي: تقريب مفهوم الطرح

أهداف الدرس

- أعرف أيام الأسبوع.
- أعرف أن الأسبوع 7 أيام.
- أعرف أن السنة 12 شهراً.
- أعرف أمس واليوم وغداً.

مخطط الدرس

1. اليوم
2. الأسبوع
3. الشهر والسنة
4. أمس واليوم وغداً
5. النمذجة: أمثلة محلولة (أنا أفعل)
6. نمارس معاً (نفعل معاً)
7. تمارين مستقلة (أنت تفعل) مع الحلول
8. خلاصة

1. اليوم

لاحظ الصورة.



الساعة 8: وقت الدخول إلى المدرسة.

اليوم —
اليوم فيه نهار وليل.

- في النهار أتعلم وألعب.
- في الليل أنام.

مثال محلول —
اليوم الاثنين.

2. الأسبوع

لاحظ الصورة.

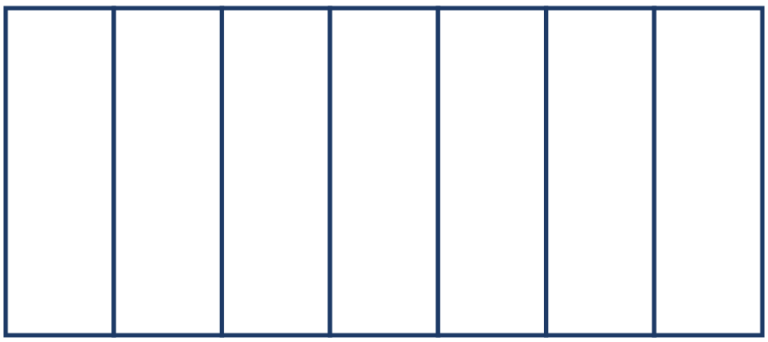

الأسبوع فيه 7 أيام.

الأسبوع —
الأسبوع فيه 7 أيام.

- السبت، الأحد، الاثنين، الثلاثاء، الأربعاء، الخميس، الجمعة.
- بعد الاثنين يأتي الثلاثاء.

انتبه —
الأسبوع يبدأ بالسبت.

مثال محلول —
أيام الأسبوع 7.

3. الشهر والسنة

لاحظ الصورة.

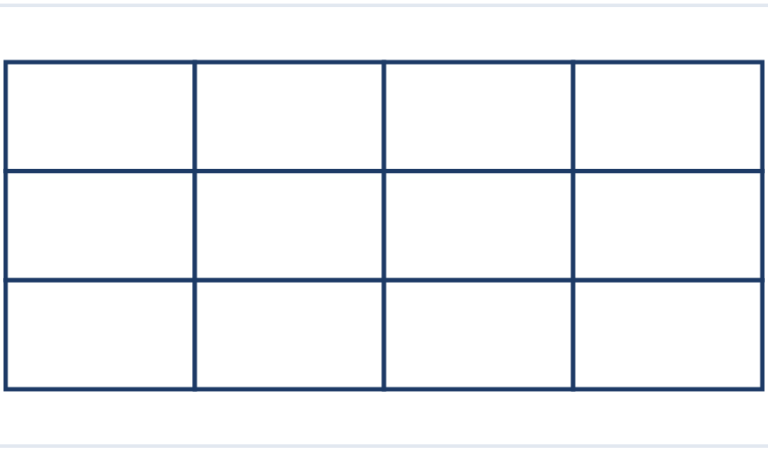

السنة فيها 12 شهراً.

السنة —
السنة فيها 12 شهراً.

- الشهر فيه أسابيع.
- السنة فيها 12 شهراً.

مثال محلول —
بعد يناير يأتي فبراير.

4. أمس واليوم وغداً

لاحظ الأيام.

أمس واليوم وغداً —
أمس قبل اليوم، وغداً بعد اليوم.

- أمس كان الأحد.
- اليوم الاثنين.
- غداً الثلاثاء.

مثال محلول —
إذا كان اليوم الاثنين فغداً الثلاثاء.

5. النمذجة: أمثلة محلولة (أنا أفعل)

شاهد كيف أفعل.

مثال 1 — أيام —
أيام الأسبوع 7.

مثال 2 — شهور —
شهور السنة 12.

مثال 3 — غداً —
إذا كان اليوم الخميس فغداً الجمعة.

6. نمارس معاً (نفعل معاً)

أنجز مع أستاذك وزملائك.

- الأسبوع فيه 7 أيام.

- السنة فيها 12 شهراً.
- بعد الثلاثاء يأتي الأربعاء.
- أمس كان الاثنين.
- اليوم الجمعة.

أجب شفوياً: ما أهم فكرة تعلمتها؟

تمارين مستقلة (أنت تفعل)

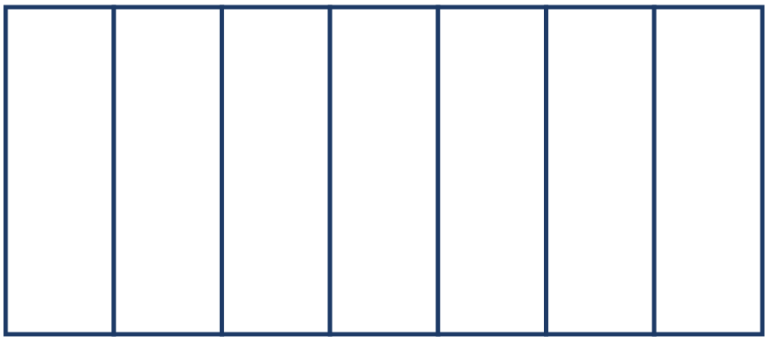

كم يوماً في الأسبوع؟

التمرين 1 — كم يوماً؟
كم يوماً في الأسبوع؟

حل التمرين 1 — كم يوماً؟
في الأسبوع 7 أيام.

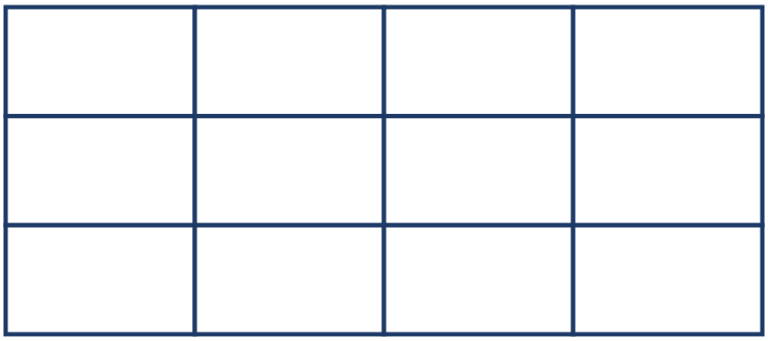

كم شهراً في السنة؟

التمرين 2 — كم شهراً؟
كم شهراً في السنة؟

حل التمرين 2 — كم شهراً؟
في السنة 12 شهراً.

التمرين 3 — ما بعد؟
ما اليوم الذي يأتي بعد الاثنين؟
ما اليوم الذي يأتي بعد الجمعة؟

حل التمرين 3 — ما بعد؟
بعد الاثنين يأتي الثلاثاء.
بعد الجمعة يأتي السبت.

التمرين 4 — أمس وغداً
إذا كان اليوم الأربعاء فما أمس؟
إذا كان اليوم الأربعاء فما غداً؟

حل التمرين 4 — أمس وغداً
أمس كان الثلاثاء.
غداً الخميس.

التمرين 5 — رتب
رتب أيام الأسبوع من السبت.

حل التمرين 5 — رتب
السبت، الأحد، الاثنين، الثلاثاء، الأربعاء، الخميس، الجمعة.

التمرين 6 — حولي
ما اليوم؟
ما الشهر؟

حل التمرين 6 — حولي
مثال: اليوم الاثنين.
مثال: الشهر يناير.

خلاصة

أقيّم نفسي

قبل الدرس التالي، قل: نعم أو قليلاً أو لا.

- أستطيع أن أسمي أيام الأسبوع.
- أستطيع أن أقول كم يوماً في الأسبوع.
- أستطيع أن أقول كم شهراً في السنة.

إذا قلت «قليلاً» أو «لا»، أعد قراءة القسم.

ما يجب أن أتذكر

- الأسبوع فيه 7 أيام.
- السنة فيها 12 شهراً.
- أمس قبل اليوم.
- غداً بعد اليوم.

المصادر: كتاب التلميذ «المفيد في الرياضيات» — السنة الأولى ابتدائي (الدرس 26: اليوم، الأسبوع، الشهر، السنة)؛ دليل الأستاذ «المفيد في الرياضيات» ص. 277 (صفحة دليل لا صفحة كتاب تلميذ)؛ رقم صفحة الدرس في كتاب التلميذ لم يُتحقق منه؛ مرجع ثانٍ: «فضاء الرياضيات»؛ المنهاج الدراسي المنقّح للتعليم الابتدائي (طبعة شتنبر 2020). التمارين من إعداد فريق المنصة انطلاقاً من الكتاب المدرسي والدليل، وليست منقولة حرفياً من الكتاب.