EDUTECH

EDUTECH PLATFORM — edutechplatform.com

ركن التلميذ — اللغة العربية • المستوى الأول ابتدائي

حرف الراء

الدرس 27 • الوحدة الأولى (الأسرة) • الأسبوع 4 — قراءة: حرف الراء

المستوى الأول ابتدائي • اللغة العربية • الوحدة 1: الأسرة • الأسبوع 4 • مكوّن قراءة • التعليم الصريح: تقديم، ثم نمذجة (أنا أفعل)، ثم ممارسة موجَّهة (نفعل معاً)، ثم ممارسة مستقلة (أنت تفعل) • الدرس التالي: حرف الباء

أهداف الدرس

- أتعرّف حرف الراء.
- أسمع صوت الراء.
- أقرأ كلمة فيها الراء.
- أكتب حرف الراء.

مخطط الدرس

1. التقديم: حرف الراء
2. أسمع الصوت
3. أقرأ الكلمة
4. أكتب الحرف
5. الحرف في حياتي
6. النمذجة: أقرأ وأكتب (أنا أفعل)
7. نمارس معاً (نفعل معاً)
8. تمارين مستقلة (أنت تفعل) مع الحلول
9. خلاصة

1. التقديم: حرف الراء

لاحظ الصورة.



لاحظ الصورة: حرف الراء.

- هذا حرف الراء.
- كلمة تبدأ به: رمان.

2. أسمع الصوت

- أسمع صوت الراء في رمان.
- أردد صوت الراء.

الراء —
حرف الراء صوته ر.

3. أقرأ الكلمة

لاحظ الصورة.



لاحظ الصورة: كتاب مفتوح.

- أقرأ الكلمة: رمان.
- رمان: فاكهة حمراء.

4. أكتب الحرف

- أكتب حرف الراء.
- أكتب الحرف بخط جميل.

انتبه —
أكتب الحرف بخط جميل.

5. الحرف في حياتي

- أبحث عن حرف الراء في كتابي.
- أقرأ كلمة فيها حرف الراء.

مثال — في حياتي —
أكتب كلمة: رمان.

6. النمذجة: أقرأ وأكتب (أنا أفعل)

شاهد كيف أفعل.

مثال 1 — الحرف —
هذا حرف الراء.

مثال 2 — الكلمة —
كلمة تبدأ به: رمان.

مثال 3 — الكتابة —
أكتب حرف الراء.

7. نمارس معاً (نفعل معاً)

أنجز مع أستاذك وزملائك.

- هذا حرف الراء.
- كلمة تبدأ به: رمان.
- أكتب حرف الراء.

أجب شفوياً: ما الحرف؟

تمارين مستقلة (أنت تفعل)



أ



ب



ج

أي صورة تناسب موضوع الدرس؟

التمرين 1 — أي صورة؟
أي صورة من الصور؟

حل التمرين 1 — أي صورة؟
الصورة أ: حروف ملونة — هي الصحيحة.
الصورة ب: بيت جميل.
الصورة ج: غيمة تمطر.

التمرين 2 — الفكرة الأهم
لخّص الفكرة في جملة.

حل التمرين 2 — الفكرة الأهم
هذا حرف الراء.

التمرين 3 — معاني الكلمات
هات معنى كل كلمة.

الراء

رمان

صوت

حل التمرين 3 — معاني الكلمات
الراء: حرف نتعلمه.

رمان: فاكهة حمراء.

صوت: ما نسمعه.

التمرين 4 — رتّب
أ هذا حرف الراء.

ب أكتب حرف الراء.

ج كلمة تبدأ به: رمان.

حل التمرين 4 — ترتيب
هذا حرف الراء.

كلمة تبدأ به: رمان.

أكتب حرف الراء.

التمرين 5 — أكتب الحرف
تتبع حرف الراء ثم اكتبه.

حل التمرين 5 — أكتب الحرف
الراء: ر.

التمرين 6 — الإنتاج
اكتب جملة عن شيء أعجبك.

حل التمرين 6 — الإنتاج
أكتب حرف الراء بخط جميل.

خلاصة

أقيّم نفسي
قبل الدرس التالي، قل: نعم أو قليلاً أو لا.

- أتعرّف حرف الراء.
- أقرأ كلمة فيها الراء.
- أكتب حرف الراء.

إذا قلت «قليلاً» أو «لا»، أعد قراءة القسم.

ما يجب أن أتذكر
- هذا حرف الراء.
- كلمة تبدأ به: رمان.
- أسمع صوت الراء في رمان.
- أكتب حرف الراء.

المصادر: كتاب التلميذ «المفيد في اللغة العربية» — السنة الأولى ابتدائي (الدرس 27: حرف الراء)؛ رقم صفحة الدرس في هذا المرجع لم يُتحقق منه؛ دليل الأستاذ(ة) للمرجع؛ المنهاج الدراسي المنقّح للتعليم الابتدائي (طبعة شتنبر 2020). التمارين والأمثلة من إعداد فريق المنصة انطلاقاً من الكتاب المدرسي والدليل، وليست منقولة حرفياً من الكتاب. ملخصات النصوص والحكايات الواردة في هذا الدرس — إن وجدت — من إعداد فريق المنصة على موضوع الكتاب، وليست نصوص الكتاب حرفياً؛ نص الكتاب الكامل يُقرأ من كتاب التلميذ. ملاحظة من المصادر: الصوت [ر]