EDUTECH

EDUTECH PLATFORM — edutechplatform.com

ركن التلميذ — اللغة العربية • المستوى الأول ابتدائي

حرف الذال

الدرس 33 • الوحدة الثالثة (الهندام والنظافة) • الأسبوع 12 — قراءة: حرف الذال

المستوى الأول ابتدائي • اللغة العربية • الوحدة 3: الهندام والنظافة • الأسبوع 12 • مكوّن قراءة • التعليم الصريح: تقديم، ثم نمذجة (أنا أفعل)، ثم ممارسة موجَّهة (نفعل معاً)، ثم ممارسة مستقلة (أنت تفعل) • الدرس التالي: حرف الزاي

أهداف الدرس

- أتعرّف حرف الذال.
- أسمع صوت الذال.
- أقرأ كلمة فيها الذال.
- أكتب حرف الذال.

مخطط الدرس

1. التقديم: حرف الذال
2. أسمع الصوت
3. أقرأ الكلمة
4. أكتب الحرف
5. الحرف في حياتي
6. النمذجة: أقرأ وأكتب (أنا أفعل)
7. نمارس معاً (نفعل معاً)
8. تمارين مستقلة (أنت تفعل) مع الحلول
9. خلاصة

1. التقديم: حرف الذال

لاحظ الصورة.



لاحظ الصورة: حرف الذال.

- هذا حرف الذال.
- كلمة تبدأ به: ذهب.

2. أسمع الصوت

- أسمع صوت الذال في ذهب.
- أردد صوت الذال.

الذال —
حرف الذال صوته ذ.

3. أقرأ الكلمة

لاحظ الصورة.



لاحظ الصورة: كتاب مفتوح.

- أقرأ الكلمة: ذهب.
- ذهب: معدن أصفر.

4. أكتب الحرف

- أكتب حرف الذال.
- أكتب الحرف بخط جميل.

انتبه —
أكتب الحرف بخط جميل.

5. الحرف في حياتي

- أبحث عن حرف الذال في كتابي.
- أقرأ كلمة فيها حرف الذال.

مثال — في حياتي —
أكتب كلمة: ذهب.

6. النمذجة: أقرأ وأكتب (أنا أفعل)

شاهد كيف أفعل.

مثال 1 — الحرف —
هذا حرف الذال.

مثال 2 — الكلمة —
كلمة تبدأ به: ذهب.

مثال 3 — الكتابة —
أكتب حرف الذال.

7. نمارس معاً (نفعل معاً)

أنجز مع أستاذك وزملائك.

- هذا حرف الذال.
- كلمة تبدأ به: ذهب.
- أكتب حرف الذال.

أجب شفوياً: ما الحرف؟

تمارين مستقلة (أنت تفعل)



أ



ب



ج

أي صورة تناسب موضوع الدرس؟

التمرين 1 — لاحظ الصور واختر
لاحظ الصور واختر.

حل التمرين 1 — لاحظ الصور واختر
الصورة أ: حروف ملونة — هي الصحيحة.
الصورة ب: صديقان يقفان معاً.
الصورة ج: بيت جميل.

التمرين 2 — أفهم الفكرة
عبّر عن الفكرة الرئيسة.

حل التمرين 2 — أفهم الفكرة
هذا حرف الذال.

التمرين 3 — معاني الكلمات
ماذا تعني هذه الكلمات؟
الذال
ذهب
صوت

حل التمرين 3 — معاني الكلمات
الذال: حرف نتعلمه.
ذهب: معدن أصفر.
صوت: ما نسمعه.

التمرين 4 — رتّب
أ كلمة تبدأ به: ذهب.
ب هذا حرف الذال.
ج أكتب حرف الذال.

حل التمرين 4 — ترتيب
هذا حرف الذال.
كلمة تبدأ به: ذهب.
أكتب حرف الذال.

التمرين 5 — أكتب الحرف
اكتب حرف الذال بخط جميل.

حل التمرين 5 — أكتب الحرف
الذال: ذ.

التمرين 6 — الإنتاج
حدّث زملاءك في جملة واحدة.

حل التمرين 6 — الإنتاج
أكتب حرف الذال بخط جميل.

خلاصة

أقيّم نفسي
قبل الدرس التالي، قل: نعم أو قليلاً أو لا.

- أتعرّف حرف الذال.
- أقرأ كلمة فيها الذال.
- أكتب حرف الذال.

إذا قلت «قليلاً» أو «لا»، أعد قراءة القسم.

ما يجب أن أتذكر
- هذا حرف الذال.
- كلمة تبدأ به: ذهب.
- أسمع صوت الذال في ذهب.
- أكتب حرف الذال.

المصادر: كتاب التلميذ «المفيد في اللغة العربية» — السنة الأولى ابتدائي (الدرس 33: حرف الذال)؛ رقم صفحة الدرس في هذا المرجع لم يُتحقق منه؛ دليل الأستاذ(ة) للمرجع؛ المنهاج الدراسي المنقّح للتعليم الابتدائي (طبعة شتنبر 2020). التمارين والأمثلة من إعداد فريق المنصة انطلاقاً من الكتاب المدرسي والدليل، وليست منقولة حرفياً من الكتاب. ملخصات النصوص والحكايات الواردة في هذا الدرس — إن وجدت — من إعداد فريق المنصة على موضوع الكتاب، وليست نصوص الكتاب حرفياً؛ نص الكتاب الكامل يُقرأ من كتاب التلميذ. ملاحظة من المصادر: الصوت [ذ]