EDUTECH

EDUTECH PLATFORM — edutechplatform.com

ركن التلميذ — اللغة العربية • المستوى الثاني ابتدائي

س / ص

الدرس 94 • الوحدة الثالثة (التغذية والصحة) • الأسبوع 13 — خط

المستوى الثاني ابتدائي • اللغة العربية • الوحدة 3: التغذية والصحة • الأسبوع 13 • مكوّن خط • التعليم الصريح: تقديم، ثم نمذجة (أنا أفعل)، ثم ممارسة موجَّهة (نفعل معاً)، ثم ممارسة مستقلة (أنت تفعل) • الدرس التالي: ع / غ

أهداف الدرس

- أتعرّف «س / ص».
- أفهم القاعدة.
- أطبّق القاعدة في كلمات.
- أميز بين الحالات.
- أكتب كلمات سليمة.

مخطط الدرس

1. التقديم: س / ص
2. أتعرّف الحرف
3. كيف أكتب الحرف؟
4. أمثلة
5. أخطاء شائعة أتجنبها
6. في كتابتي اليومية
7. النمذجة: أمثلة محلولة (أنا أفعل)
8. نمارس معاً (نفعل معاً)
9. تمارين مستقلة (أنت تفعل) مع الحلول
10. خلاصة

1. التقديم: س / ص

أتعلم كتابة حرفي السين والصاد.



لاحظ الصورة: للحروف الملونة مكان في الكلمة.

- حرف السين: س.
- حرف الصاد: ص.

س / ص —
أكتب حرف السين (س) وحرف الصاد (ص) بخط جميل.

2. أتعرّف الحرف

نتعرف القاعدة كاملة:

قاعدة —
أكتب حرف السين (س) وحرف الصاد (ص) بخط جميل.

- أكتب الحرفين بخط جميل.
- أميز بين السين والصاد.

3. كيف أكتب الحرف؟

خطوات عملية:

- أقرأ الكلمة قراءة جيدة.
- أحدد الحرف المطلوب.
- أكتب الحرف بخط جميل.
- أراجع كتابتي.

مثال محلول —
سؤال: ما الكلمة التي تبدأ بحرف السين؟
الجواب: سمكة.

4. أمثلة

أمثلة إضافية:

مثال 1 —
سؤال: ما الكلمة التي تبدأ بحرف الصاد؟
الجواب: صقر.

مثال 2 —
سؤال: اكتب حرف السين.
الجواب: س.

مثال 3 —
سؤال: اكتب حرف الصاد.
الجواب: ص.

5. أخطاء شائعة أتجنبها

انتبه —
أكتب الحرفين بخط واضح؛ لا أخلط بين السين والصاد.

- أراجع القاعدة قبل الإجابة.
- لا أتسرع؛ فالتسرع سبب الأخطاء.
- أصحح خطئي وأتعلم منه.

6. في كتابتي اليومية

أمثلة من الحياة اليومية:

وضعية 1 —
سؤال: اكتب حرف الصاد.
الجواب: ص.

وضعية 2 —

سؤال: اذكر مثالاً من حياتك على «س / ص».

الجواب: مثال: صقر.

وضعية 3 —

سؤال: كيف تطبّق قاعدة «س / ص» في كتابتك؟

الجواب: أراجع القاعدة، ثم أكتب كلمات سليمة، ثم أراجعها.

7. النمذجة: أمثلة محلولة (أنا أفعل)

شاهد كيف أفعل، ثم ستفعل مثلي في القسم الموالي.

مثال 1 — القاعدة —

سؤال: ما الكلمة التي تبدأ بحرف السين؟

الجواب: سمكة.

مثال 2 — التطبيق —

سؤال: ما الكلمة التي تبدأ بحرف الصاد؟

الجواب: صقر.

مثال 3 — التمييز —

سؤال: اكتب حرف السين.

الجواب: س.

مثال 4 — التطبيق —

سؤال: اكتب حرف الصاد.

الجواب: ص.

مثال 5 — القاعدة —

سؤال: ما أهم قاعدة في هذا الدرس؟

الجواب: أكتب حرف السين (س) وحرف الصاد (ص) بخط جميل.

8. نمارس معاً (نفعل معاً)

أنجز هذه التمارين مع أستاذك وزملائك، وناقشوا الإجابات قبل الانتقال إلى التمارين المستقلة.

- ما تعريف «س / ص»؟ — الجواب: أكتب حرف السين (س) وحرف الصاد (ص) بخط جميل.
- ما الكلمة التي تبدأ بحرف السين؟ — الجواب: سمكة.

- ما الكلمة التي تبدأ بحرف الصاد؟ — الجواب: صقر.
- اكتب حرف السين. — الجواب: س.
- اكتب حرف الصاد. — الجواب: ص.
- اذكر علامة من علامات القاعدة. — الجواب: أكتب الحرفين بخط جميل.
- ما أهم قاعدة في هذا الدرس؟ — الجواب: أكتب حرف السين (س) وحرف الصاد (ص) بخط جميل.

أجب شفوياً: ما أهم ما تعلمته في هذا الدرس؟ ثم انتقل إلى التمارين المستقلة.

تمارين مستقلة (أنت تفعل)



أ



ب



ج

أي صورة تبين الحروف الملونة؟

التمرين 1 — صورة الدرس

أي صورة تعبر عن موضوع الدرس؟

حل التمرين 1 — صورة الدرس

الصورة أ: طريق وإشارة مرور.

الصورة ب: صديقان يقفان معاً.

الصورة ج: حروف ملونة. (هي الصحيحة)

التمرين 2 — القاعدة

اذكر قاعدة «س / ص».

حل التمرين 2 — القاعدة

أكتب حرف السين (س) وحرف الصاد (ص) بخط جميل.

التمرين 3 — العلامات

ضع علامة تحت الكلمة الصحيحة: س / ص

حل التمرين 3 — العلامات

أكتب الحرفين بخط جميل.

أميز بين السين والصاد.

التمرين 4 — صحيح أم خطأ

أ) حرف الصاد: ص.

ب) حرف السين هو حرف الصاد.

حل التمرين 4 — صحيح أم خطأ

أ) صحيح.

ب) خطأ: الصواب عكس ذلك.

التمرين 5 — التمرين

اكتب حرف الصاد.

حل التمرين 5 — التمرين

ص.

التمرين 6 — الإنتاج

اكتب كلمة تعلمتها فيها «س / ص».

حل التمرين 6 — الإنتاج

أكتب كلمة سليمة أستعمل فيها القاعدة، وأراجعها قبل تسليمها.

خلاصة

أقيّم نفسي

قبل أن تنتقل إلى الدرس التالي، تأكد أنك تستطيع أن:

- أتعرّف «س / ص».
- أفهم القاعدة.
- أطبّق القاعدة.

لوّن نجمة لكل هدف حققته. إذا تعثرت في نقطة، أعد قراءة القسم الخاص بها.

ما يجب أن أتذكر

- حرف السين: س.
- حرف الصاد: ص.
- أكتب حرف السين (س) وحرف الصاد (ص) بخط جميل.
- أراجع القاعدة قبل الإجابة، ولا أتسرع.

المصادر: كتاب التلميذ «مرشدي في اللغة العربية» — السنة الثانية ابتدائي (الدرس 94: س / ص)؛ رقم صفحة الدرس في هذا المرجع لم يُتحقق منه؛ دليل الأستاذ(ة) للمرجع؛ المنهاج الدراسي المنقّح للتعليم الابتدائي (طبعة شتنبر 2020). التمارين والأمثلة من إعداد فريق المنصة انطلاقاً من الكتاب المدرسي والدليل، وليست منقولة حرفياً من الكتاب. ملخصات النصوص والقصص والقصائد الواردة في هذا الدرس — إن وجدت — من إعداد فريق المنصة على موضوع الكتاب، وليست نصوص الكتاب حرفياً؛ نص الكتاب الكامل يُقرأ من كتاب التلميذ.